

文字さくいん

■50音順

ア

アイドルアップスイッチ	133
アウトミラー（ドアミラー）	76
アジャスタブルショルダー ベルトアンカー	44
雨の日の運転	170
安全・快適ドライブのために	18
安全装備	
ABS	53
SRSエアバッグ	46
シート	34
シートベルト	41
電子制御スロットル（ETCS）	57
トラクションコントロール	55
VSC	59
アンチロックブレーキシステム （ABS）	53
アンテナ	135

イ

ECTパターン セレクトスイッチ	114、116
ETCS（電子制御スロットル）	57
イグニッション（エンジン） キー	62
スイッチ	102
イラスト目次	
インストールメントパネル	6
エンジンルーム	10～14
室内	8
車両外観	9
トランクルーム	15
イルミネーテッド エントリーシステム	154
インテリアランプ 室内灯	154
スポットライト	155
インナーミラー（防眩ミラー）	75

ウ

ウインカー（方向指示灯） 位置	9
操作方法（方向指示レバー）	97
電球の交換	182、184
W（ワット）数	187
ウインドウウォッシャー ウォッシャースイッチ	99
タンク位置	10～14、176
タンク容量	187
冬の前の準備、点検	164
ウインドウガラス （パワーウインドウ）	66
ウインドウデフォグガー （曇り取り）スイッチ	100
ウインドウの手入れ	174
ウインドウロック	68
ウェアインジケーター	89
ウォーニングランプ（警告灯）	82
上向き表示灯	84
運転席SRSエアバッグ	46
運転席ヒューズボックス	180
運転装置	102

エ

エアコン（空調）	126
AI-SHIFT（変速点新制御）	115
AM/FMラジオ	152
A/T（オートマチック トランスミッション）	106
ABS（アンチロック ブレーキシステム）	53
SRSエアバッグ	46
SAE粘度（エンジンオイル）	191
LLC（冷却水） タンク容量、濃度	188
冬の前の準備	164
エンジン エンジン警告灯	87
かけ方	103
キー	62
スイッチ	102

エンジンオイル
 オイル量190
 注入口 10~14
 冬の前の準備164
 油圧警告灯87
 レベルゲージ位置 10~14
 エンジン回転計 (タコメーター)80
 エンジンキー照明63
 エンジンフード (ボンネット)73
 エンジンルーム内ヒューズボックス 178
 エンストで
 始動できなくなったときは194

オ

追い越し合図
 (バッシング) のしかた94、96
 オイル類 (メンテナンスデータ)186
 応急用タイヤ (スペアタイヤ)200
 オーディオ134
 オートエアコン129
 オートマチックトランスミッション
 ゲート式チェンジレバー107
 ストレート式チェンジレバー106
 オートマチックトランス
 ミッションオイル
 オイル量188
 レベルゲージ位置 10~14
 オーバードライブ (O/D)
 オーバードライブOFF表示灯84
 操作方法
 (オーバードライブスイッチ) ...113
 オーバーヒートしたときは205
 オープナー
 トランクオープナー72
 フューエルリッドオープナー73
 ボンネットオープナー73
 オドメーター (積算距離計)80
 オブティロンメーター78、82

カ

外装の手入れ173
 快適装備
 オーディオ134
 空調126
 室内装備154
 夏期の取り扱い170
 各シフト位置での速度限界 ...105、111
 各部の開閉62
 各部の調整74
 カセット一体AM/FMラジオ146
 ガソリン (燃料)
 使用ガソリン、タンク容量188
 カップホルダー158
 ガラスの手入れ174
 間けつ (時間調整) ワイパー99
 寒冷時の取り扱い164

キ

キー62
 キーOFF後作動機能67
 キースイッチ (エンジンスイッチ) ...102
 キー閉じ込み防止機能64
 キーナンバー62
 キー抜き忘れ防止チャイム63
 キーレスエントリー
 (ワイヤレスドアロック)65
 基準値 (メンテナンスデータ)186
 キックダウン109
 鏡面調整 (ドアミラー)76
 緊急時のエンジンの始動方法
 エンストしたとき194
 バッテリーがあがったとき206

ク

空気圧 (タイヤ)	177、192
空調	126
区間距離計 (トリップメーター)	80
クッション (シート) の調整	36、38
曇り取り (ウインドウデフォグガー)	
スイッチ	100
クラクション (ホーン)	104
クリーブ現象	109
クルーズインフォメーション	
ディスプレイ	81
クルーズコントロール	118
車との上手な付き合いかた	163
車の手入れ	172
グレード名称	192
グローブボックス	156

ケ

警音器 (ホーン)	104
計器類 (メーター)	78
警告灯類	82
化粧 (パニティー) ミラー	154
ケミカル用品	
(トヨタ純正お手入れ用品)	173
けん引について	209

コ

交換要領	
電球 (バルブ)	182
ヒューズ	178
工具	196
後退灯	
位置	9
電球の交換	184
W (ワット) 数	187
小物入れ	161
コンソールボックス	
1段式	158
2段式	157
コンビネーションメーター	
(メーター)	78
コンライト (自動点灯・消灯装置)	94

サ

サービスデータ	
(メンテナンスデータ)	186
サイドブレーキ (パーキングブレーキ)	
操作方法	104
点検基準値	186
ブレーキ警告灯	88
サブキー (スペアキー)	62
サンシェード	70
3点式シートベルト	43
サンバイザー	154

シ

CD、カセット	
一体AM/FMラジオ	138
シート	34
手入れ	175
フロントシート	35
リヤシート	40
シートベルト	41
3点式シートベルト	43
シートベルト非着用警告灯	90
チャイルドシート	
固定機構付シートベルト	45
手入れ	175
視界の確保	94
シガレットライター	156
事故が起きたときは	211
室内灯	
操作方法	154
電球の交換	185
W (ワット) 数	187
シフトレバー (チェンジレバー)	
.....	105、106、107
シフトロックシステム	108
車速感応オートドアロック	64
ジャッキ	
格納位置	196
ジャッキアップポイント	
(セット位置)	198

車幅灯
 位置9
 操作方法 (ライトスイッチ) ...94、96
 電球の交換183
 W (ワット) 数187
 車両型式192
 充電警告灯87
 ジュニアシート (選択の目安)42
 衝撃感知ドアロック解除システム64
 助手席SRSエアバッグ46

ス

水温計80
 スインググリルスイッチ127
 スカイフックTEMS117
 ステアリングホイール
 SRSエアバッグ46
 ホーン104
 ステレオ (オーディオ)134
 ストップランプ (制動灯)
 位置9
 電球の交換184
 W (ワット) 数187
 スノータイヤ (冬用タイヤ)164
 スピードメーター80
 スペアタイヤ
 タイヤの交換201
 取り出しかた200
 スポットライト
 操作方法155
 電球の交換185
 W (ワット) 数187
 スモールランプ (車幅灯)
 操作方法 (ライトスイッチ) ...94、96
 電球の交換183
 W (ワット) 数187

セ

制動灯 (ストップランプ)
 位置9
 電球の交換184
 W (ワット) 数187
 積算距離計 (オドメーター)80
 前後位置調整 (シート)36、38

洗車174
 前照灯 (ヘッドランプ)
 位置9
 操作方法 (ライトスイッチ) ...94、96
 電球の交換183
 W (ワット) 数187
 前席 (フロントシート)35

ソ

速度計 (スピードメーター)80

タ

ターボ車の取り扱い
 チェックポイント32
 ターンシグナル (方向指示灯)
 位置9
 操作方法 (方向指示レバー)97
 電球の交換182、184
 W (ワット) 数187
 タイヤ
 空気圧177、192
 スペアタイヤ200
 タイヤサイズ192
 タイヤチェーン167
 タイヤの交換201
 冬用タイヤ164
 ローテーション
 (タイヤ位置交換)177
 タイヤ空気圧警報システム123
 タコメーター80
 正しい運転姿勢34
 正しい着用 (シートベルト)41

チ

チェーン (タイヤチェーン)167
 チェンジレバー105、106、107
 チャージ警告灯 (充電警告灯)87
 チャイム (キー抜き忘れ防止用)63
 チャイルドシート (選択の目安)42
 チャイルドシート
 固定機構付シートベルト45
 チャイルドプロテクター63

駐車灯 (非常点滅灯)	
位置	9
操作方法 (非常点滅灯スイッチ)	97
電球の交換	182、184
W (ワット) 数	187
駐車ブレーキ (パーキングブレーキ)	
操作方法	104
点検基準値	186

ツ

ツール (工具)	196
----------	-----

テ

TRC (トラクションコントロール)	55
ディーゼル車の燃料	169
ディスチャージヘッドランプ	95
手入れ	
外装の手入れ	173
内装の手入れ	175
日頃の手入れ	172
テールランプ (尾灯)	
位置	9
操作方法 (ライトスイッチ)	94、96
電球の交換	184
W (ワット) 数	187
テクニカルデータ	
(メンテナンスデータ)	186
デジタルメーター	78、82
デフォッガー (曇り取り) スイッチ	100
電気式ドアロック	64
電球 (バルブ)	
交換要領	182
W (ワット) 数	187
点検基準値 (メンテナンスデータ)	186
電子制御スロットル (ETCS)	57
電動リモコンミラー (ドアミラー)	76

ト

ドア	
キー抜き忘れ防止チャイム	63
施錠と解錠	62
チャイルドプロテクター	63
電気式ドアロック	64
ワイヤレスドアロック	65
ドアキー連動開閉機構	67
ドアミラー	76
時計	155
登降坂変速制御システム	114
トヨタ純正お手入れ用品	173
トラクションコントロール	55
トランク	72
トランスミッションフルード	
オイル量	188
レベルゲージ位置	10~14
トリップメーター (区間距離計)	80
トルコン (オートマチック	
トランスミッション)	106

ナ

内外気切り替えスイッチ	
(空調)	128
内装の手入れ	175

ネ

熱線入りフロントウインドウ	
シールドガラススイッチ	101
燃料	
使用燃料、タンク容量	188
燃料計	80
燃料残量警告灯	90
燃料補給口 (フェューエルリッド)	
位置	9
操作方法 (開けかた)	73
燃料・水分離器水位警告灯	87
燃料・水分離器の排水	178

ハ

パーキングブレーキ
 操作方法104
 点検基準値186
 灰皿160
 ハイビーム（ヘッドランプ上向き）
 位置9
 操作方法（ライトスイッチ）…94、96
 ヘッドランプ上向き表示灯84
 ハイマウントストップランプ187
 ハザードスイッチ（非常点滅灯）
 位置9
 操作方法（非常点滅灯スイッチ）…97
 電球の交換182、184
 W（ワット）数187
 挟み込み防止機構68、71
 発炎筒195
 バックアップランプ（後退灯）
 位置9
 電球の交換184
 W（ワット）数187
 パッシング（追い越し合図）
 するときは94、96
 バッテリー
 バッテリーがあがったときは206
 冬の前の準備164
 バッドウェアインジケータ89
 パニティー（化粧）ミラー154
 バルブ（電球）
 交換方法182
 W（ワット）数187
 パワーウィンドウ66
 パワーシート36
 パワーステアリングフルード
 オイル量189
 タンク位置10~14
 パワーステアリングベルト
 （点検基準値）186
 パンクしたときは201
 番号灯
 位置9
 操作方法（ライトスイッチ）…94、96
 W（ワット）数187
 半ドア警告灯90
 ハンドブレーキ（パーキングブレーキ）
 操作方法104
 点検基準値186

ヒ

ヒートゲージ（水温計）80
 非常点滅灯
 位置9
 操作方法（非常点滅灯スイッチ）…97
 電球の交換182、184
 W（ワット）数187
 ヒューズ178
 表示灯類82
 日よけ（サンバイザー）154

フ

VSC59
 VSC警告ブザー60
 Vベルト（点検基準値）186
 フォースリミッター付
 シートベルト44
 フォグランブ98
 吹き出し口（空調）
 使用目的128
 ブザー
 VSC警告ブザー60
 ライト消し忘れ警告ブザー95、96
 リバース（後退）ブザー108
 フック（けん引）209
 フェUELメーター（燃料計）80
 フェUELリッド（燃料補給口）73
 位置9
 冬の前の準備、点検164
 冬用タイヤ164
 フルタイム4WD121
 ブレーキ
 パーキングブレーキ104、186
 フットブレーキ186
 ブレーキ警告灯88
 ブレーキランプ（制動灯）
 位置9
 電球の交換184
 W（ワット）数187
 フレックスロックアップシステム114
 フロントシート35
 フロントシートベルト41
 フロントフォグランブスイッチ98



ペダル (ブレーキペダル)
 点検基準値186
 ヘッドランプ切り替えレバー
 (ライトスイッチ)94、96
 ヘッドランプ
 位置9
 操作方法 (ライトスイッチ) ...94、96
 電球の交換183
 ヘッドランプ上向き表示灯84
 W (ワット) 数187
 ヘッドレスト調整37、39、40
 ベビーシート (選択の目安)42
 ベルト (シートベルト)41



ホイール (タイヤ) の交換201
 防眩ミラー (インナーミラー)75
 方向指示灯
 位置9
 操作方法 (方向指灯レバー)97
 電球の交換182、184
 W (ワット) 数187
 方向指示表示灯84
 方向指示レバー97
 ホーン104
 ボンネットオープナー73



マニュアルシート38
 マニュアルトランスミッション105
 万一のとき
 オーバーヒートしたときは205
 けん引について209
 事故がおきたときは211
 発炎筒、工具、
 スペアタイヤの取り扱い ...195
 バッテリーがあがったときは206
 バンクしたときは201
 路上で故障したときは194



ミラー
 インナーミラー75
 ドアミラー76
 パニティミラー (化粧ミラー)154



ムーンルーフ69



メーター照度調整スイッチ101
 メーター類78
 メンテナンスデータ186



油圧警告灯87
 UVカットガラス68



腰部硬さ調整
 (ランバーサポート)36、39
 4WD121

ラ

- ライセンスプレートランプ (番号灯)
 - 位置9
 - 操作方法 (ライトスイッチ) ...94、96
 - W (ワット) 数187
- ライト消し忘れ警告ブザー95、96
- ライトスイッチ94
- ラジエーター
 - オーバーヒートしたときは205
 - タンク位置10~14
 - ラジエーターキャップ位置10~14
 - 冷却水濃度、容量188
- ラジオ (オーディオ)134
- ランプオートカットシステム95

リ

- リクライニング調整36、38
- リバース (後退) ブザー108
- リモコンスイッチ65
- リヤアームレスト160
- リヤウインドウデフォッガー
 - (曇り取り) スイッチ100
- リヤフォグランプ98
- リヤワイパー
 - & ウォッシャースイッチ99

ル

- ルームミラー (インナーミラー)75
- ルームランプ (室内灯)
 - 操作方法 (室内灯)154
 - 電球の交換185
 - W (ワット) 数187

レ

- 冷却水
 - オーバーヒートしたときは205
 - タンク位置10~14
 - 濃度、容量188

ロ

- ロープによるけん引209
- 路上で故障したときは194

ワ

- ワイドビューミラー77
- ワイパー&ウォッシャー
 - ウォッシャー液タンク容量187
 - 操作方法99
 - 冬の前の準備、点検164
 - ワイパーの切り替え方166
- ワイパーデアイサースイッチ
 - (熱線入りフロントウインドウ
シールドガラススイッチ)101
- ワイヤレスドアロック65
- ワックス174
- W (ワット) 数 (電球)187

■ アルファベット順

A

ABS	53
A/C	129
ACC	102
AI-SHIFT	115
AM・FM	136、137
API	191
APS	136
AUTO	66、94、129
AUTO・P	136

C

CANCEL	118
CD	136
CRUISE	118
CRUISE DISPLAY	78

D

DISC	136
------	-----

E

ECT	114、116
ECT AUTO	114
ETCS SNOW	57

F

FRONT	129
-------	-----

G

GOA	5
-----	---

H

H	155
---	-----

I

IDLE UP	133
ILSAC CERTIFICATION	191
INT TIME	99

L

LIGHT	155
LOCK	102
LOCK・UNLOCK	65

M

M	155
MIRROR	76
MODE	129、136

N

NORM	116、117
------	---------

O

ODO	78、79
O/D OFF	84
OUTSIDE TEMP	129

P

PWR	114、116
-----	---------

R

RAND	136
REAR	99、100
RES/ACC	118
RETRACT	76
RPT	136

S

SAE191
 SCALE CHANGE.....78
 SCAN136
 SET124
 SET/COAST118
 SKIP136
 SLIDE.....69
 SNOW114
 SPORT117
 SRS.....46
 START102
 SWING127

T

TAPE136
 T-BELT.....88
 TEMP129
 TEMS SPORT117
 TILT.....69
 TRACK136
 TRC OFF55、57
 TRIP78、79
 TUNE.....136、137

U

UP.....69
 UV.....68

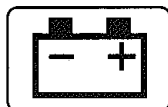
V

VOL.....136、137
 VSC.....59



警告灯、警告音さくいん

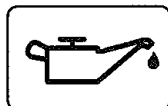
警告灯さくいん



充電警告灯 P.87



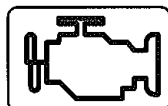
半ドア警告灯 P.90



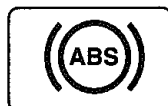
油圧警告灯 P.87



燃料残量警告灯 P.90



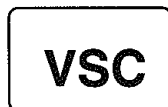
エンジン警告灯 P.87

SRS
エアバッグ警告灯 P.91燃料・水分離器
水位警告灯 P.87SRSサイド
エアバッグ警告灯 P.91タイミングベルト
交換警告灯 P.88

ABS警告灯 P.92



ブレーキ警告灯 P.88




VSC警告灯 P.93



断線警告灯 P.90



4WD警告灯 P.93

シートベルト
非着用警告灯 P.90タイヤ空気圧
警告灯 P.93

警告音さくいん

キー抜き忘れ防止チャイム（「ピピピピ」短い音のくり返し）	P.63
ライト消し忘れ警告ブザー（「ピー」長い音が鳴り続ける）	P.95、96
ブレーキパッドウェアインジケーター （「キーキー」金属音がタイヤから聞こえる）	P.89
リバース（後退）ブザー（「ピーピーピー」長い音のくり返し）	P.108
VSC作動警告音（「ピピピピ」短い音のくり返し）	P.60
VSC警告ブザー（「ピピピピ」短い音のくり返し）	P.60

症状別さくいん

症状別さくいん

●路上で故障してしまった	P.194
●エンジンルームから蒸気が立ちのぼった	P.205
●エンストして始動ができなくなった	P.194
●オーバーヒートした	P.205
●キーがまわせない	P.102
●警告灯が点灯・点滅している	P.82
●走行できなくなった（けん引について）	P.209
●事故がおきた	P.211
●水温計の針が赤いマークにはいった	P.205
●チェンジレバーが⑨から動かせない	P.108
●ドアを開けるとブザーが鳴る	P.63、95、96
●バッテリーがあがった	P.206
●バンクしてしまった	P.201

MEMO